

Anleitung Bewerbermodul



Bewerber Modul

sokrates
bewerber modul

Version:
1.00.V16 2311 405

Schule: BRG Wiener Neustadt SFKZ: Anmeldung 1. Klasse

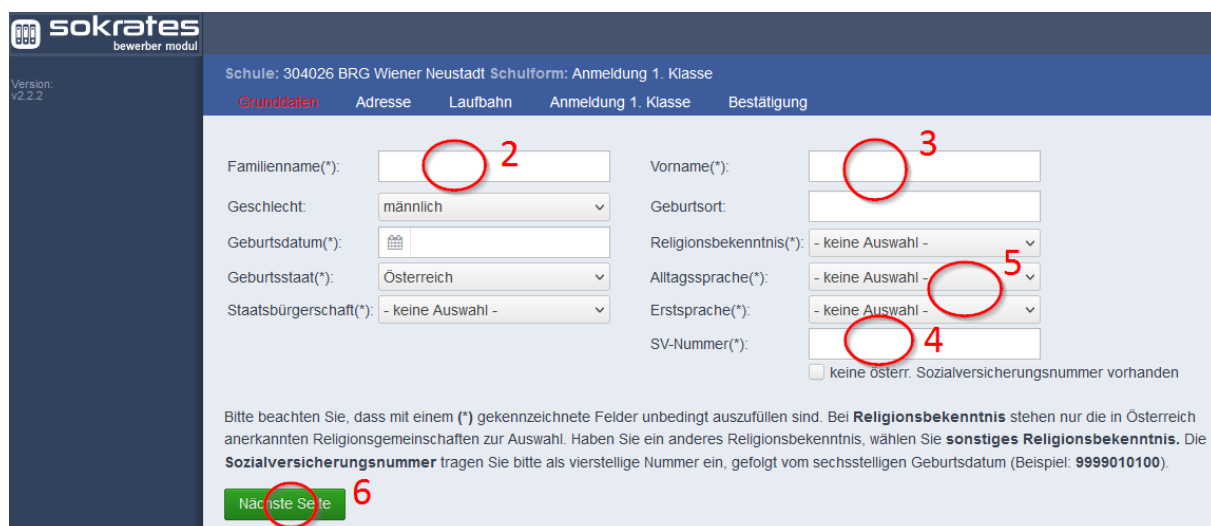
Herzlich Willkommen zur **Erstanmeldung** bei der von Ihnen angestrebten Schule. In den folgenden Schritten erfassen oder ergänzen Sie Daten zur Person, Wohnsituation und Schullaufbahn.

Bitte beachten Sie, dass Ihre Eingaben erst nach Abschluss der letzten Seite mit dem Klick auf **Bewerbung endgültig Speichern** absenden. Bei vorzeitigem Abbruch gehen Ihre Eingaben verloren. Durch Eingabe Ihrer **E-Mail Adresse** und einem **Passwort** am Ende haben Sie die spätere Möglichkeit zur Änderung der Daten.

Nächste Seite 1

Bestehende Bewerbung bearbeiten (Login)

1. Der erste Schritt ist einfach.



sokrates
bewerber modul

Version:
v2.2.2

Schule: 304026 BRG Wiener Neustadt Schulform: Anmeldung 1. Klasse

Grunddaten Adresse Laufbahn Anmeldung 1. Klasse Bestätigung

Familienname(*) 2

Vorname(*) 3

Geschlecht: männlich

Geburtsort:

Geburtsdatum(*)

Religionsbekenntnis(*): - keine Auswahl -

Geburtsstaat(*): Österreich

Alltagssprache(*): - keine Auswahl - 5

Staatsbürgerschaft(*): - keine Auswahl -

Erstsprache(*): - keine Auswahl -

SV-Nummer(*) 4

keine österr. Sozialversicherungsnummer vorhanden

Bitte beachten Sie, dass mit einem (*) gekennzeichnete Felder unbedingt auszufüllen sind. Bei **Religionsbekenntnis** stehen nur die in Österreich anerkannten Religionsgemeinschaften zur Auswahl. Haben Sie ein anderes Religionsbekenntnis, wählen Sie **sonstiges Religionsbekenntnis**. Die **Sozialversicherungsnummer** tragen Sie bitte als vierstellige Nummer ein, gefolgt vom sechsstelligen Geburtsdatum (Beispiel: 9999010100).

Nächste Seite 6

2. Geben Sie hier und im Folgenden die Daten Ihres Kindes ein.

3. Hier können natürlich auch mehrere Vornamen eingegeben werden.

4. Die Sozialversicherungsnummer muss aus 10 Ziffern bestehen. Die letzten sechs Ziffern müssen mit dem Geburtsdatum übereinstimmen in der Form TTMMJJ.

5. Bei „Alltagssprache“ geben Sie bitte die Sprache bekannt, die Ihr Kind zu Hause vor allem spricht. Bei „Erstsprache“ geben Sie bitte die Sprache an, die Ihr Kind als erstes zu sprechen gelernt hat.

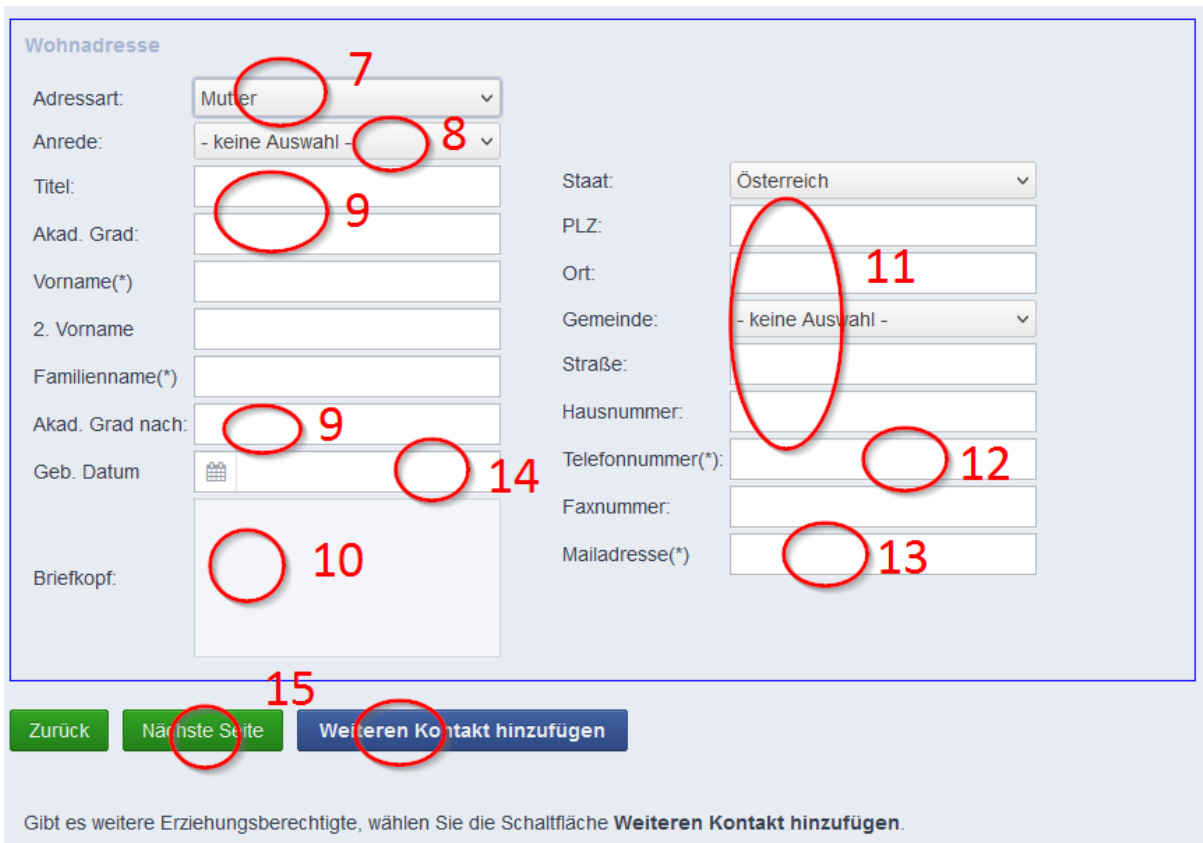
6. Bevor Sie auf das Feld „Nächste Seite“ klicken, füllen Sie bitte auch alle anderen Angaben aus.

[Wenn Sie für Ihr Kind das Religionsbekenntnis islamisch (sunnitische) angeben sollen, dann wählen Sie bitte den Eintrag „Islamische Glaubensgemeinschaft in Österreich“ aus.]

Portal Digitale Schule (PoDS)

Im Zuge der Digitalisierungsinitiative des Bildungsministeriums wurde das **Portal Digitale Schule** eingerichtet. Sie werden die Möglichkeit erhalten, als Erziehungsberechtigte alle für den schulischen Betrieb relevanten Internetseiten über einen einzigen Login zu erreichen. Dieser Zugang erfolgt personenspezifisch, das heißt jede/r einzelne/r Erziehungsberechtigte wird sich einloggen können. Für diesen Zugang benötigen wir Ihr **Geburtsdatum**.

Bitte generieren Sie für **jede/n Erziehungsberechtigte/n** eine **eigene Adresse!**



Wohnadresse

Adressart: 7

Anrede: 8

Titel: 9

Akad. Grad: 9

Vorname(*)

2. Vorname

Familienname(*)

Akad. Grad nach: 9

Geb. Datum 14

Briefkopf: 10

Staat:

PLZ:

Ort: 11

Gemeinde:

Straße:

Hausnummer:

Telefonnummer(*) 12

Faxnummer:

Mailadresse(*) 13

Zurück 15

Gibt es weitere Erziehungsberechtigte, wählen Sie die Schaltfläche **Weiteren Kontakt hinzufügen**.

7. Hier ist „Mutter“ voreingestellt. Ändern Sie die Adressart gegebenenfalls mit dem Pfeil nach unten.
8. Passen Sie bitte hier die Anrede („Frau“/„Herr“) entsprechend der Adressart an.
9. Geben Sie hier gegebenenfalls Ihre akademischen Grade („Mag.“, „Dr.“, „DI“, ... bzw. „BA“, „BSc“, „MA“, ...) bekannt. Als „Titel“ geben Sie bitte nur mögliche nicht-akademische Titel („Professor“, „Oberschulrat“, ...) an.

10. Aus den Angaben bei „Anrede“, „Titel“, „Akad. Grad“, „Vorname“, „2. Vorname“, „Familienname“ und „Akad. Grad nach“ wird der Briefkopf automatisch generiert.

11. Wenn Sie hier die Postleitzahl eingeben, erscheinen bei „Gemeinde“ nur die Gemeinden, die diese Postleitzahl haben. Wählen Sie dort bitte die richtige Gemeinde aus.

Geben Sie bitte die vollständige Postadresse an (Ort, Straße, Hausnummer, gegebenenfalls mit Zusätzen).

12. Geben Sie hier eine Telefonnummer an, unter der Sie tagsüber erreichbar sind. Verwenden Sie dabei bitte **keine** Sonderzeichen (wie z.B. einen Schrägstrich). Weitere Telefonnummern können Sie dann bei der Anmeldung in der Schule bekanntgeben.

13. Bei der Mailadresse geben Sie bitte eine an, die Sie regelmäßig lesen. Bitte achten Sie hier besonders genau auf die richtige Schreibweise.

14. Bei „Geb. Datum“ geben Sie bitte Ihr **Geburtsdatum** in der Form TT.MM.JJ an.

15. Bitte legen Sie unbedingt für jede/n Erziehungsberechtigte/n einen eigenen Adressatz an. Nur wenn es keine weitere erziehungsberechtigte Person gibt, klicken Sie sofort auf „**Nächste Seite**“. Wenn es weitere Erziehungsberechtigte gibt, dann wählen Sie bitte „**Weiteren Kontakt hinzufügen**“ aus.

Weitere Erziehungsberechtigte

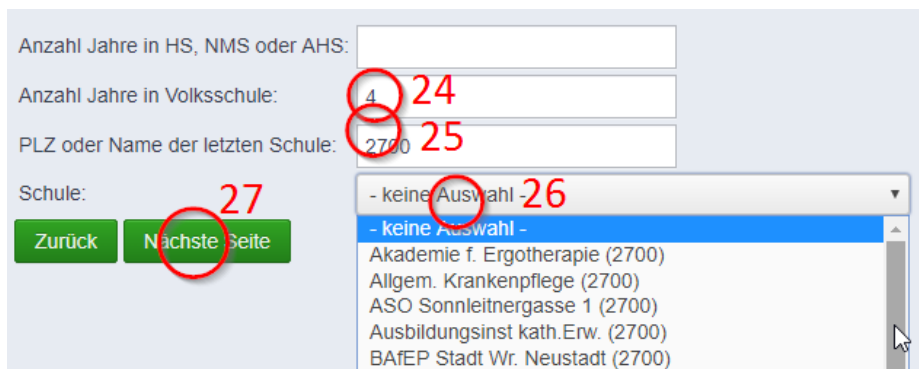
<p>Adressart: <input type="text" value="Mutter"/> 16</p> <p>Anrede: <input type="text" value="- keine Auswahl -"/> 17</p> <p>Titel: <input type="text"/> 18</p> <p>Akad. Grad: <input type="text"/></p> <p>Vorname(*) <input type="text"/></p> <p>2. Vorname <input type="text"/></p> <p>Familienname(*) <input type="text"/></p> <p>Akad. Grad nach: <input type="text"/> 18</p> <p>Geb. Datum <input type="text"/> 22</p> <p>Briefkopf: <input type="text"/></p> <p><input type="button" value="Löschen"/></p>	<p>Staat: <input type="text" value="Österreich"/></p> <p>PLZ: <input type="text"/> 19</p> <p>Ort: <input type="text"/></p> <p>Gemeinde: <input type="text" value="- keine Auswahl -"/></p> <p>Straße: <input type="text"/></p> <p>Hausnummer: <input type="text"/></p> <p>Telefonnummer(*) <input type="text"/> 20</p> <p>Faxnummer: <input type="text"/></p> <p>Mailadresse <input type="text"/> 21</p>
---	---

23

16. Wählen Sie hier die entsprechende Rolle des/der Erziehungsberechtigten (Vater, Mutter, ...) aus.

17. Wählen Sie hier die entsprechende Anrede des/der Erziehungsberechtigten aus.

18. Geben Sie dann hier gegebenenfalls akademische Grade des/der Erziehungsberechtigten ein.
19. Geben Sie hier bitte wieder zunächst die Postleitzahl ein und wählen Sie dann bei „Gemeinde“ die richtige Gemeinde aus. Vervollständigen Sie dann die Adresse. Wenn beide Erziehungsberechtigten an derselben Adresse wohnen, geben Sie diese bitte dennoch zweimal an.
20. Geben Sie hier eine Telefonnummer an, unter der die zweite erziehungsberechtigte Person erreichbar ist. Verwenden Sie dabei bitte **keine** Sonderzeichen (wie z.B. einen Schrägstrich).
21. Beim Feld Mailadresse geben Sie bitte – falls vorhanden – eine Mailadresse der zweiten erziehungsberechtigten Person bekannt.
22. Bei „Geb. Datum“ geben Sie bitte das **Geburtsdatum** des/der zweiten Erziehungsberechtigten in der Form TT.MM.JJ an.
23. Nun geht es weiter zur nächsten Seite. (Natürlich können Sie gegebenenfalls auch noch weitere Adressen für weitere erziehungsberechtigte Personen angeben.)



Anzahl Jahre in HS, NMS oder AHS:

Anzahl Jahre in Volksschule: **24**

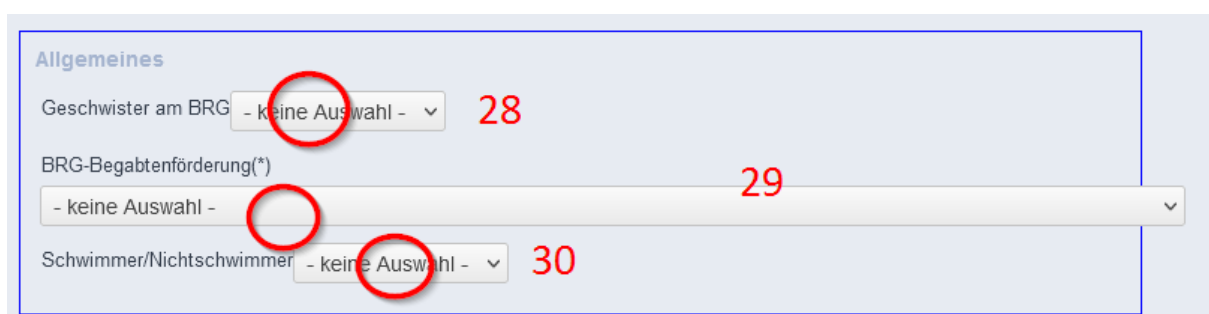
PLZ oder Name der letzten Schule: **25**

Schule: **26**

27

- keine Auswahl -
- keine Auswahl -
- Akademie f. Ergotherapie (2700)
- Allgem. Krankenpflege (2700)
- ASO Sonnleitnergasse 1 (2700)
- Ausbildungsinst kath.Erw. (2700)
- BAfEP Stadt Wr. Neustadt (2700)

24. In der zweiten Zeile schreiben Sie die Anzahl der besuchten Volksschuljahre (inklusive des aktuellen Schuljahres).
25. Wenn Sie hier die Postleitzahl der aktuellen Schule eingeben, dann erscheint in
26. eine Liste der dazugehörigen Schulen. Wählen Sie hier die aktuelle Schule Ihres Kindes aus. (Das ist deswegen wichtig, weil wir so versuchen können, Ihr Kind zusammen mit Mitschüler/inne/n aus der Volksschule in eine neue Klasse aufzunehmen.)
27. Nun geht es weiter zur nächsten (schulspezifischen) Seite.



Allgemeines

Geschwister am BRG **28**

BRG-Begabtenförderung(*) **29**

Schwimmer/Nichtschwimmer **30**

28. Wählen Sie hier „ja“ aus, wenn Ihr Kind bereits Geschwister am BRG hat.
29. Hier können Sie für Ihr Kind Interesse an Maßnahmen der Begabtenförderung kundtun bzw. angeben, ob Ihr Kind bereits an Angeboten der Begabtenförderung teilgenommen hat.
30. Wählen Sie bitte hier, ob Ihr Kind Schwimmer oder Nichtschwimmer ist. „Schwimmer“ bedeutet, dass Ihr Kind in der Lage ist, in einem tiefen Becken zu schwimmen.

Zeugnisnoten der letzten Schule

VS-Note Deutsch
- keine Auswahl - 31

VS-Note Mathematik
- keine Auswahl - 32

VS-Note Sachunterricht
- keine Auswahl - 33

(Bitte hier die Noten der aktuellen Schulnachricht eintragen.)

- 31–33. In diesen Feldern geben Sie bitte die Noten der Schulnachricht der 4. Klasse Volksschule ein.

Freigegegenstände (F) und Unverbindliche Übungen (U)

34

F Science U Lese-Rechtschreibtraining

U Lernwerkstatt U Leseclub (Begabtenförderung)

U Chor U Schach

U Theater U Parkour

U Volleyball U Basketball

U Fußball U Badminton

U Skateboard U Tennis

Schüler/innen ohne religiöses Bekenntnis können sich zum Freigegegenstand Religion anmelden:

35

F Religion, katholisch F Religion, evangelisch

F Religion, islamisch F Religion, freikirchlich

34. Im nächsten Feld können Sie Freigegegenstände (mit Noten) und Unverbindliche Übungen (ohne Noten) auswählen. Die Anzahl der Anmeldung ist entscheidend für das Zustandekommen der jeweiligen Gegenstände. Die Anmeldung ist daher einerseits verbindlich, andererseits können Sie Ihr Kind in den ersten Schulwochen noch abmelden, falls es zu Kollisionen z.B. mit der Musikschule kommt. Natürlich können Sie Ihr Kind in der ersten Schulwoche auch zu Freigegegenständen und Unverbindlichen Übungen nachmelden. Informationen zu den Freigegegenständen und Unverbindlichen Übungen finden Sie auf der letzten Seite dieses Dokumentes.

35. Falls Ihr Kind ohne (offizielles) religiöses Bekenntnis ist, können Sie es zum Freigegegenstand Religion anmelden. Es besucht dann den gewählten Religionsunterricht (evangelisch, katholisch, islamisch oder freikirchlich) der Klasse und erhält auch eine Note.

Wünsche zur Klasseneinteilung am BRG

Name der aktuellen VS-Klasse (z.B. 4a)

(Wir versuchen nach Möglichkeit den Klassenverband der Volksschule zu erhalten.)

Wenn es möglich ist, bitte ich, bei der Klasseneinteilung meines Kindes Folgendes zu beachten:

Datenfreigabe 39

Hiermit erkläre ich mich einverstanden, dass die persönlichen Daten des Aufnahmeverfahrens zu administrativen Zwecken elektronisch erfasst werden.

Hiermit erkläre ich, dass Fotos und Videos meines Kindes im Schulbereich, auf der Schulwebsite und in Druckschriften der Schule veröffentlicht werden dürfen.

Hiermit erkläre ich mich einverstanden, dass mein Name und meine E-Mail-Adresse an den Elternverein der Schule weitergegeben werden.

Zurück

37. Wenn es in der Volksschule Ihres Kindes mehrere Klassen in der 4. Klasse gibt, schreiben Sie hier bitte die Klasse Ihres Kindes. Wir versuchen, Kinder aus einer Volksschulklasse in derselben ersten Klasse unterzubringen.

38. Hier können Sie alle zusätzlichen Wünsche äußern, die wir bei der Klasseneinteilung Ihres Kindes beachten sollen. Der Text kann ruhig länger sein. Beachten Sie aber bitte, dass wir nicht alle hier geäußerten Wünsche erfüllen können.

39. Wenn Sie Ihr Kind an unserer Schule anmelden, stimmen Sie automatisch diesen Punkten zu.

40. Hier geht's weiter zur letzten Seite.

Login(*):

Ich möchte für eine spätere Änderung meiner Daten mit einer Mailadresse und einem Passwort einen Account anlegen.

Passwort(*):

Passwort wiederholen(*):

Um die Sicherheitsabfrage zu bestätigen, tragen Sie die angezeigten Buchstaben (bitte Groß- und Kleinschreibung beachten) und Ziffern in exakt der dargestellten Reihenfolge ein. Geben Sie keine oder falsche Werte ein, erhalten Sie eine neue Zeichenfolge.

Zurück

41. Hier können Sie eine Mailadresse angeben, um die Daten in diesem Anmeldeformular eventuell später zu überarbeiten.

42. Wenn Sie später etwas ändern wollen, müssen Sie hier ein Hakerl setzen und dann ein Passwort eingeben. Zusammen mit E-Mail-Adresse und Passwort können Sie sich einloggen, um Daten zu ändern. **Bitte beachten Sie, dass diese Funktion in der Regel nicht funktioniert.** Sie können sich also nicht noch einmal einloggen.

43. Geben Sie die hier sichtbaren Buchstaben und Ziffern ein.

44. Sobald Sie auf diesen Knopf drücken, werden die Daten im gespeichert und an unsere Schule übermittelt.

Die folgende Seite bitte unbedingt **ausdrucken** und zur Anmeldung zusammen mit dem Original der Schulnachricht **mitnehmen!**

Typ		Beschreibung	Klassen	WST ¹
BA	SCI	Science: zusätzliches naturwissenschaftliches Angebot für interessierte Schüler:innen mit elementaren Experimentiermöglichkeiten	1-2	1
B	LRT	Lese-Rechtschreibtraining: Angebot zur Kompensation von Rückständen im Lesen und Rechtschreiben	1-2	1
B	LWS	Lernwerkstatt: Training von Lernstrategien, Angebot zum Auf- und Ausbau der Lernorganisation	1-4	1
A	LC	Lese-Club: Der Club für „Leseratten“ und alle, die besondere Freude am Lesen haben, gemeinsame Buchbesprechungen	1-4	1
B	CHOR	Chor: für Schüler:innen, die Freude am gemeinsamen Singen haben	1-8	2
BA	SCHA	Schach: für Schüler:innen, die Interesse am Schachspiel haben, Entwicklung des Strategiedenkens	1-8	2
B	THEA	Theater: für Schüler:innen, die Freude am darstellenden Spiel haben, Rollenspiel, Bühnenbild, Auseinandersetzung mit technischen Hilfsmitteln	1-8	2
B	PAR	Parkour: Überwindung von Hindernissen durch trickreiche Anwendung der Körperkräfte	1-8	2
B	VOL	Volleyball: Mannschaftstraining, Teilnahme an Wettbewerben	1-8	2
B	BAS	Basketball: Mannschaftstraining, Teilnahme an Wettbewerben	1-8	2
B	FB	Fußball: Mannschaftstraining, Teilnahme an Schülerliga	1-8	2
BA	BAD	Badminton: sportliche Form des Federballspiels, Anfänger und Fortgeschrittene	1-8	2
BA	SKAT	Skateboard: für Beginner und Fortgeschrittene, Leihmaterial (Skateboards und Schutzausrüstung) u. diverse Rampen (Miniramp, Wheelie Base, Banks und Quaters) stehen zur Verfügung	1-8	2
BA	TEN	Tennis: Tennistraining für Anfänger:innen und Fortgeschrittene, Block im Frühjahr 2023, Kosten: € 15 /Platz und Stunde (wird entsprechend auf Teilnehmer:innen aufgeteilt)	1-8	B

¹ WST = Wochenstunden; B: Blockunterricht